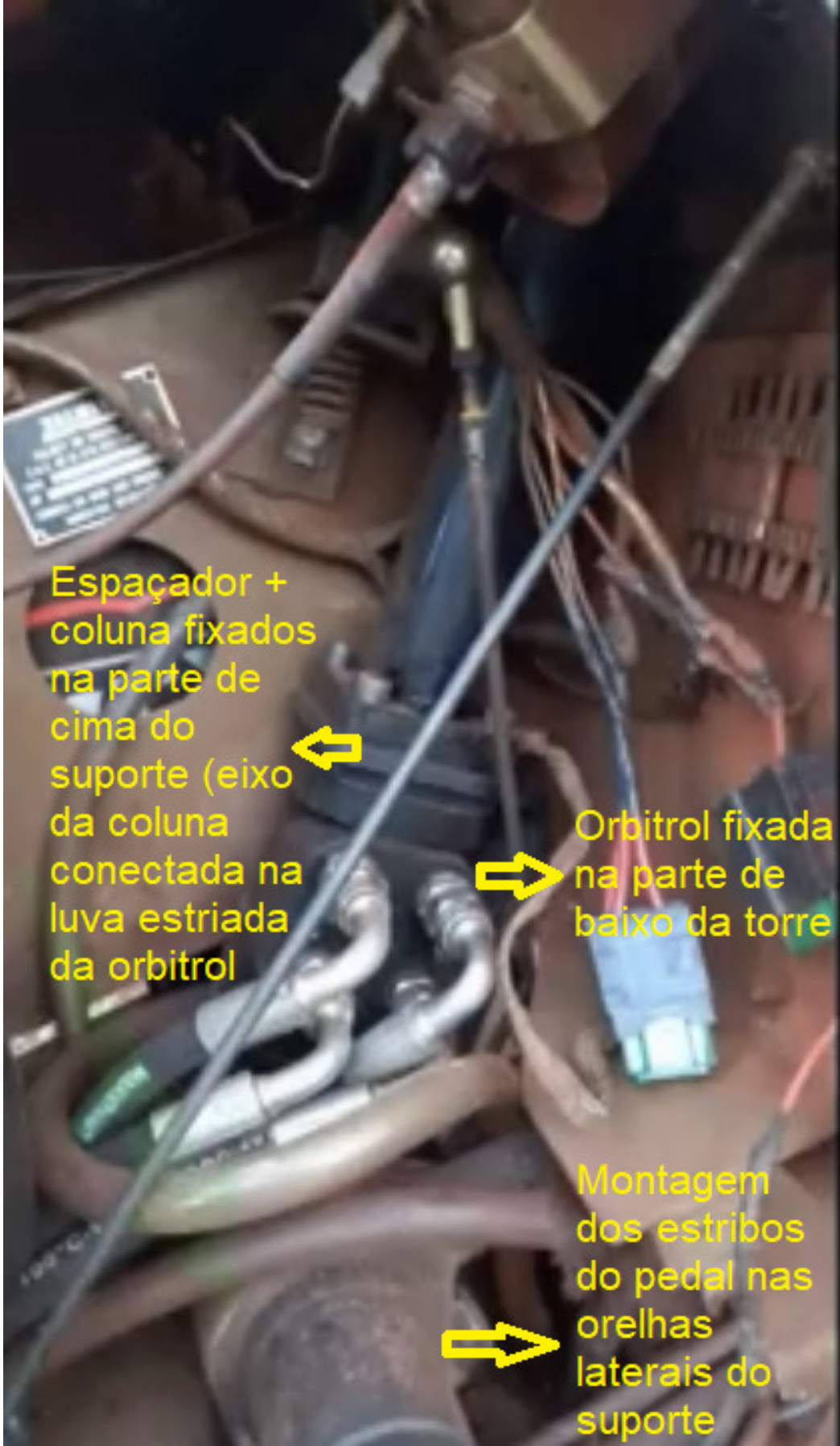


MAXXFluid®






VISÃO GERAL DO SUPORTE EM MONTAGEM / MONTADO:






Cilindros laterais do suporte
para montagem das orelhas
de estribo e pedal do trator

MAXX Fluid®



Sequencia de montagem da orbitrol no suporte com o sistema de espaçador + base da coluna



Orelha lateral do suporte do setor como base de sustentação de estribo do trator



MONTAGEM DA COLUNA NA MASCARA DO SUPORTE, PASSANDO NO PAINEL COM O BRACELETE COMO GUIA:



Coluna passada pela furação do painel centrada e fixada pelo bracelete que acompanha no kit